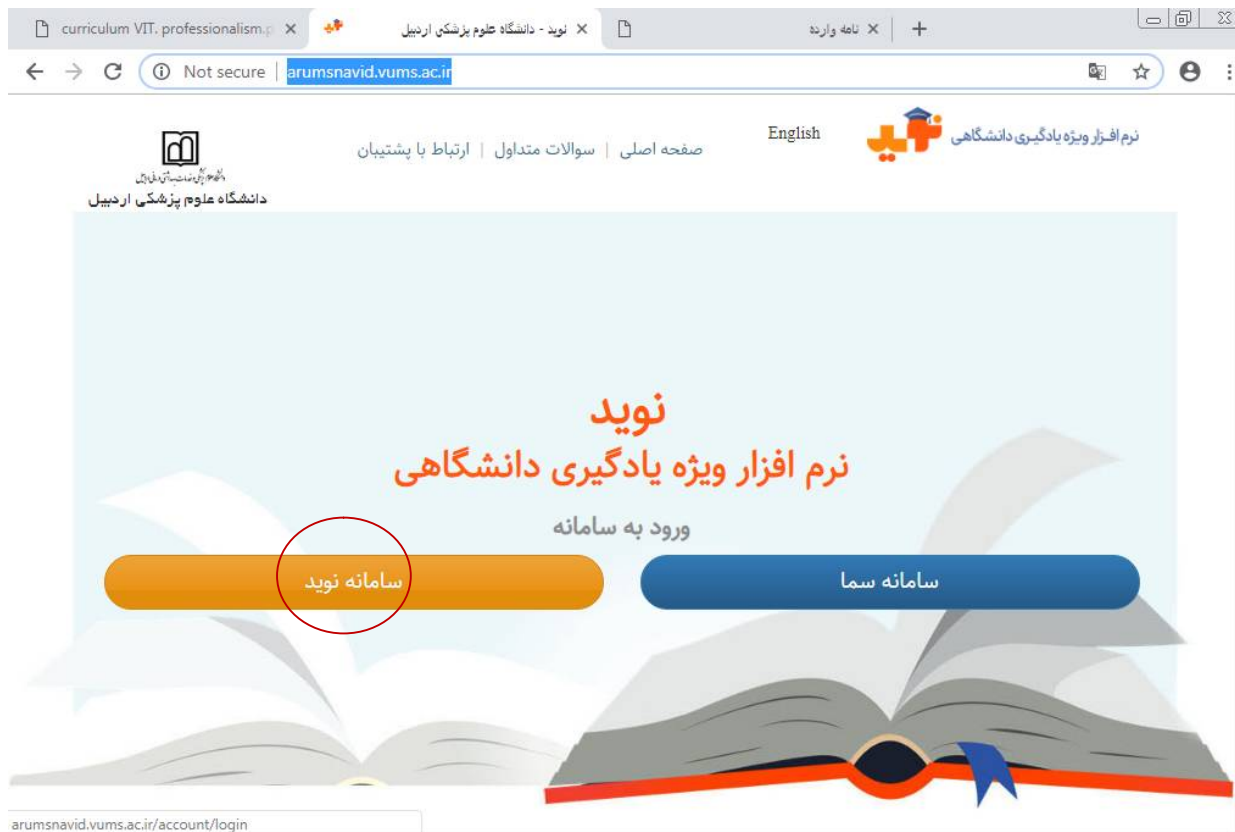


## راهنمای ورود به دوره آموزش مجازی طراحی محتوای الکترونیک

1- ابتدا به سایت زیر وارد شوید

<http://arumsnavid.vums.ac.ir/>

در صفحه اینترنتی روی سامانه نوید کلیک نمایید



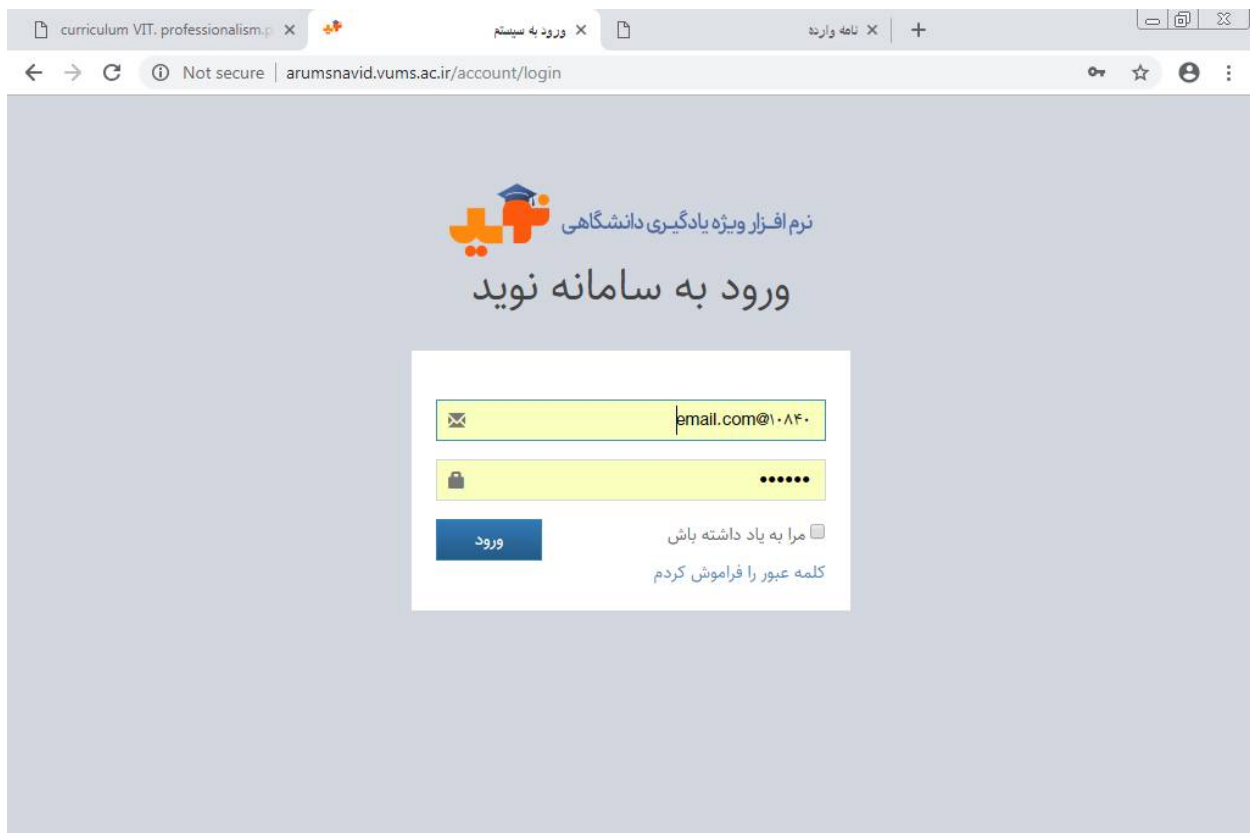
2- در صفحه جدید نام کاربری و رمز خود را وارد کنید:

3- نام کاربری هر یک از اساتید شامل ترکیب کد کاربری سما و @email.com می باشد: مثال

email.com@223344

4- رمز تمام اساتید اعداد از 1 تا 6 می باشد و ضروری است بلافاصله پس از ورود به اکانت خود نسبت به

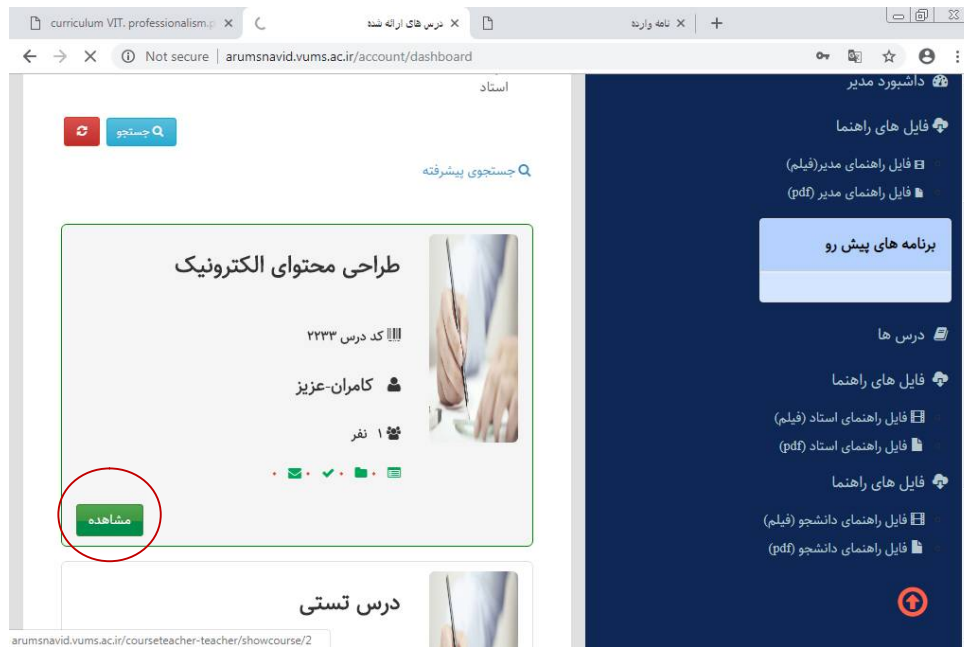
تغییر رمز اقدام فرمایند.



5- پس از ورود به سایت و اکانت اختصاصی خود با صفحه ایی مشابه صفحه زیر روبرو خواهید شد:

6- با کلیک بر روی دوره های جاری از قسمت وسط و بالای صفحه اکانت، به دوره دسترسی خواهید داشت

7- پس از انتخاب دوره طراحی محتوای الکترونیک روی گزینه ارائه درس و مشاهده کلیک کنید



در صفحه ایی که روبروی شماست دسترسی به مژول های کارگاه وجود دارد.

با انتخاب هر کدام می توانید از منابع دوره، تکالیف و آزمون ها مطلع شوید. آزمون های و تکالیف در انتهای دوره بارگذاری خواهد شد و صدور گواهی منوط به ارائه تکالیف مربوطه می باشد.

مدیریت درس‌ها / طراحی محتوای الکترونیک

- منابع
- تکالیف
- آزمون
- پیام
- گفتگو
- کلاس

طراحی محتوای الکترونیک

نامی  نامی

استاد دانشجو

مزه‌زندیان - حامد

۱ نفر



[معرفی درس](#)

منابع | تکالیف | آزمون | گفتگو | پیام‌ها | کلاس

منابع اصلی

منابع مطالعه بیشتر

کامران عزیز  
مدیر سایت

داشبورد مدیر

فایل‌های راهنما

فایل راهنمای مدیر (فیلم)

فایل راهنمای مدیر (pdf)

زمانبندی

مقاطع تحصیلی

دانشکده/مرکز/گروه

رشته

درس‌ها